

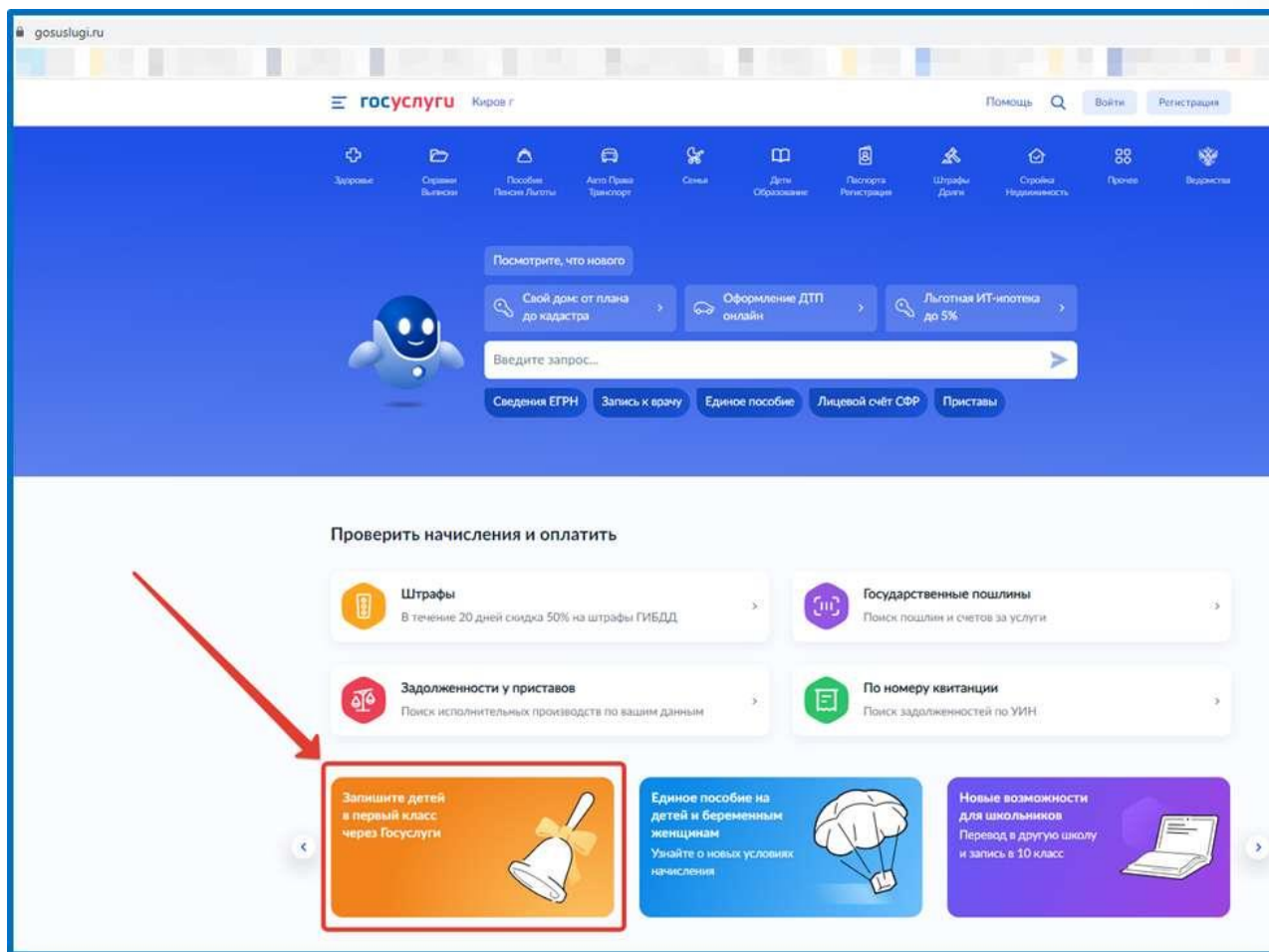
Инструкция для родителей (законных представителей) по подаче заявлений в 1 класс электронным способом

Подача заявления через Единый портал государственных услуг (Госуслуги)

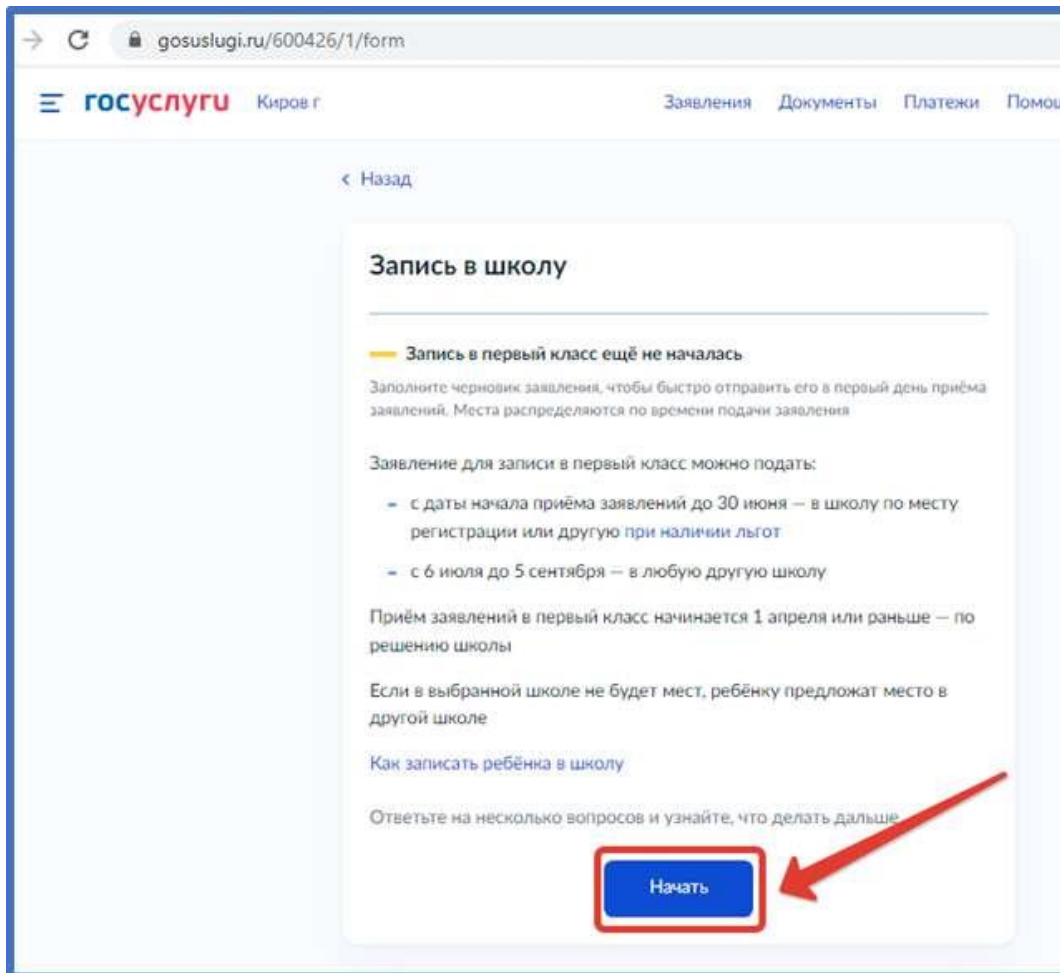
2024 г.

Для того, чтобы подать заявление в первый класс образовательной организации в электронном виде необходимо:

1. на главной странице Госуслуг нажать на баннер «Запишите детей в первый класс через Госуслуги»



2. или зайти на портал Госуслуги по ссылке <https://www.gosuslugi.ru/600426/1/form> и нажать кнопку «Начать»

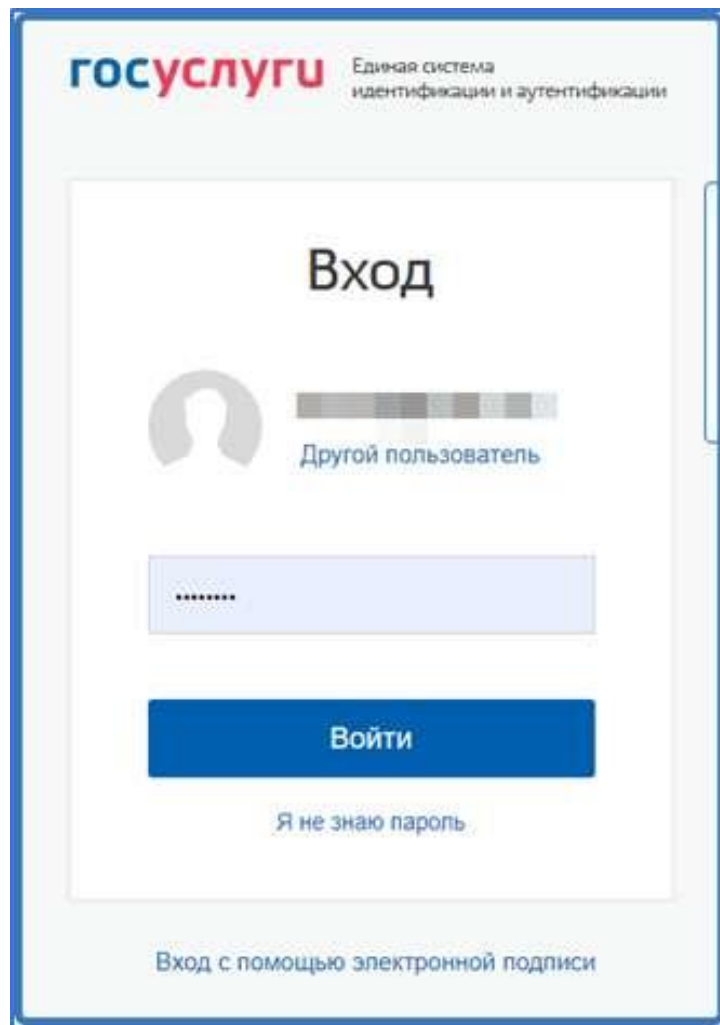


The screenshot shows a web browser window with the URL [gosuslugi.ru/600426/1/form](https://www.gosuslugi.ru/600426/1/form). The page is titled "Запись в школу" (School Registration) and is part of the "госуслуги" (Gosuslugi) portal for the "Киров г" (Kirov) region. The page content includes:

- A heading "Запись в школу" with a sub-heading "Запись в первый класс ещё не началась" (Registration for the first grade has not yet started).
- Text: "Заполните черновик заявления, чтобы быстро отправить его в первый день приёма заявлений. Места распределяются по времени подачи заявления." (Fill out the draft application to quickly send it on the first day of application reception. Places are distributed by the time of application submission.)
- Text: "Заявление для записи в первый класс можно подать:" (Application for registration in the first grade can be submitted:)
- List of conditions:
 - с даты начала приёма заявлений до 30 июня – в школу по месту регистрации или другую при наличии льгот (from the start of application reception until June 30 – to the school in the place of registration or another one if there are benefits)
 - с 6 июля до 5 сентября – в любую другую школу (from July 6 to September 5 – to any other school)
- Text: "Приём заявлений в первый класс начинается 1 апреля или раньше – по решению школы" (Application reception for the first grade starts on April 1 or earlier – by the school's decision)
- Text: "Если в выбранной школе не будет мест, ребёнку предложат место в другой школе" (If there are no places in the selected school, the child will be offered a place in another school)
- Text: "Как записать ребёнка в школу" (How to register a child in school)
- Text: "Ответьте на несколько вопросов и узнайте, что делать дальше" (Answer a few questions and find out what to do next)

A blue button labeled "Начать" (Start) is located at the bottom of the form, highlighted with a red box and a red arrow pointing to it.

Авторизоваться на портале Госуслуг с помощью логина и пароля и нажать «Войти»



The image shows the login interface of the Gosuslugi portal. At the top left, the logo "госуслуги" is displayed in blue and red, followed by the text "Единая система идентификации и аутентификации". The main heading "Вход" is centered. Below it, there is a grey silhouette icon of a person and a grey bar representing a login field. The text "Другой пользователь" is positioned below the bar. A light blue password input field with a masked password "*****" is located below the login field. A prominent blue button with the text "Войти" is centered below the password field. Underneath the button is a link that says "Я не знаю пароль". At the bottom of the page, there is a link for "Вход с помощью электронной подписи".

При наличии льгот на зачисление указать их на следующем шаге

У вас есть льготы на зачисление?

Например, льготы есть у детей судей, военных, полицейских

— Льготу нужно будет подтвердить

Право на льготу должно действовать на начало обучения в школе

[Узнать подробнее](#)

Нет



Да



Если в семье есть другой ребёнок, который ходит в выбранную школу, необходимо отметить это на форме подачи

Есть ли в семье другой ребёнок, который ходит в выбранную школу?

Ребёнка зачислят в школу в преимущественном порядке, если в ней уже учатся его брат или сестра — при наличии свободных мест

[Подробнее о льготе](#)

Нет



Да, в семье есть школьник



Указать регистрацию ребёнка или её отсутствие

Ребёнок идёт в школу по месту регистрации?

При записи по месту регистрации вы сможете выбрать одну из школ, которая закреплена за домом

Чтобы проверить закрепление, обратитесь в школу или местный орган управления образованием

Да, по постоянной



Ребёнок пойдёт в школу, которая закреплена за домом, где он прописан

Да, по временной



Ребёнок пойдёт в школу, которая закреплена за домом, где он временно зарегистрирован

Не по месту регистрации



Можно выбрать любую школу, но заявление получится подать только 6 июля

Указать, кем Вы приходите ребёнку

Кем вы приходите ребёнку?

Заявление может подать любой из родителей или опекун ребёнка

Опекуну понадобится акт о назначении его опекуном

Родитель



Иной законный представитель



Перейти к заявлению

Для подачи заявления вам потребуется

- Паспортные данные
- Реквизиты свидетельства о рождении ребёнка
- Номер или название школы, куда хотите отдать ребёнка
- Сведения о регистрации – вашей и ребёнка

Срок исполнения

Ребёнок будет зачислен в школу после предоставления оригиналов документов и издания акта о приёме на обучение

Этапы зачисления

Результат

В личный кабинет придёт уведомление о зачислении ребёнка в первый класс

— Школу придётся посетить лично

После рассмотрения заявления отнесите оригиналы документов в школу

[Перейти к заявлению](#)

Подтвердить адрес постоянной регистрации, выбрать школу из доступных для записи и нажать «Продолжить».

Выберите школу из доступных для записи

Адрес регистрации ребенка:
_____, обл. Кировская, г. Киров, _____

Как подбираются школы

— Наличие мест не гарантирует зачисление в выбранную школу
Сведения о свободных местах могут обновляться школами с задержкой

- Кировское областное государственное общеобразовательное автономное учреждение 'Вятская гуманитарная гимназия с углубленным изучением английского языка'
обл. Кировская, г.о. город Киров, г. Киров, ул. Свободы, д. 76
Количество мест: 50
- Кировское областное государственное общеобразовательное автономное учреждение 'Кировский физико-математический лицей'
обл. Кировская, г.о. город Киров, г. Киров, ул. Труда, д. 16
Количество мест: 25
- Кировское областное государственное общеобразовательное автономное учреждение 'Лицей естественных наук'
обл. Кировская, г.о. город Киров, г. Киров, ул. Возрождение, д. 6А
Количество мест: 50

Если не нашли нужную школу

Показать еще 5

Если нужной школы Вы не нашли в предложенном списке, то нажмите «Нет нужной школы» и выберите «Указать вручную».

Нет нужной школы

В списке должны быть школы, закреплённые за домом, где живёт ребёнок. Дом определяется по адресу регистрации

Если уверены, что ваш дом относится к выбранной школе, но её нет в списке, укажите школу вручную

Если не уверены, уточните закреплённые за школой адреса в самой школе или местном органе управления образованием

— Указывайте только школу по месту регистрации

Если укажете школу не по месту регистрации ребёнка, в зачислении откажут. Заявление нужно будет подать заново начиная с 6 июля

Вернуться

Указать вручную


Ввести название региона, муниципального района или округа, населенного пункта и название школы. Из выпадающего списка выбрать нужную школу и нажать «Продолжить»

Укажите школу

Чтобы увидеть полный список, заполните все поля


Сначала в списке появятся школы регионального уровня, потом — муниципальные

Регион


Кировская 

Не нашли свой регион?
Возможные причины


Муниципальный район/округ

город Киров 

Населенный пункт

Киров 


Школа

муниципальное бюджетное общеобразовательное учре... 

Вы указали

муниципальное бюджетное общеобразовательное учреждение
'Средняя общеобразовательная школа № 20' города Кирова
обл Кировская, г.о. город Киров, г Киров, ул Милицейская, д. 50
(8332) 67-02-33

Количество мест: 180

 Наличие мест не гарантирует зачисление в выбранную школу

Сведения о свободных местах могут обновляться школами с задержкой


1/1

Продолжить

Внесите сведения о ребёнке

Укажите сведения о ребёнке

Выберите ребёнка из вашего профиля


Добавить нового ребёнка 

Фамилия

Имя

Отчество

При наличии



Дата рождения 

Пол ребёнка

Мальчик Девочка

Укажите, какое свидетельство о рождении у ребёнка и заполните данные свидетельства

Какое свидетельство о рождении у ребёнка?

Российские свидетельства выдают загсы и консульства за рубежом
Иностранные — любые органы власти других государств



Российское >

Иностранное >


[Заявления](#) [Документы](#)

[< Назад](#)

Свидетельство о рождении

Где найти эти реквизиты

Серия	Номер	Дата выдачи
<input type="text"/>	<input type="text"/>	<input type="text"/> 

Кем выдано

Внесите информацию о гражданстве и языках обучения

Гражданство ребёнка российское?

 лет

Если гражданство иностранное, в школу нужно будет принести документ, подтверждающий право ребёнка находиться в России

Да >

Нет

Вам нужны дополнительные языки для обучения и изучения в качестве родного?

Обычно в школах проводят занятия на русском языке и изучают его в качестве родного

В некоторых школах можно выбрать другие языки — уточните это перед подачей заявления

Другой язык не гарантируется

Ваше пожелание будет учтено, если школа предоставляет возможность выбрать язык. Если её нет, выбор языка не повлияет на зачисление ребёнка

Нет, только русский язык >

Да >

Укажите нужны ли ребёнку специальные условия

Ребёнку нужны специальные условия?

Могут быть нужны детям с ограниченными возможностями здоровья.
Понадобится заключение психолого-медико-педагогической комиссии (ПМПК)

Нажимая «Да», вы даёте согласие на обучение по адаптированной образовательной программе

Нет



Да



Сохраните заявление в черновиках. Отправить его можно будет 28 марта

Заявление сохранено



муниципальное бюджетное общеобразовательное учреждение
'Средняя общеобразовательная школа № 20' города Кирова
обл Кировская, г.о: город Киров, г Киров, ул Милицейская, д. 50

Число мест: 180

 Отправить заявление можно начиная

С 00:00 28 марта по 30 июня

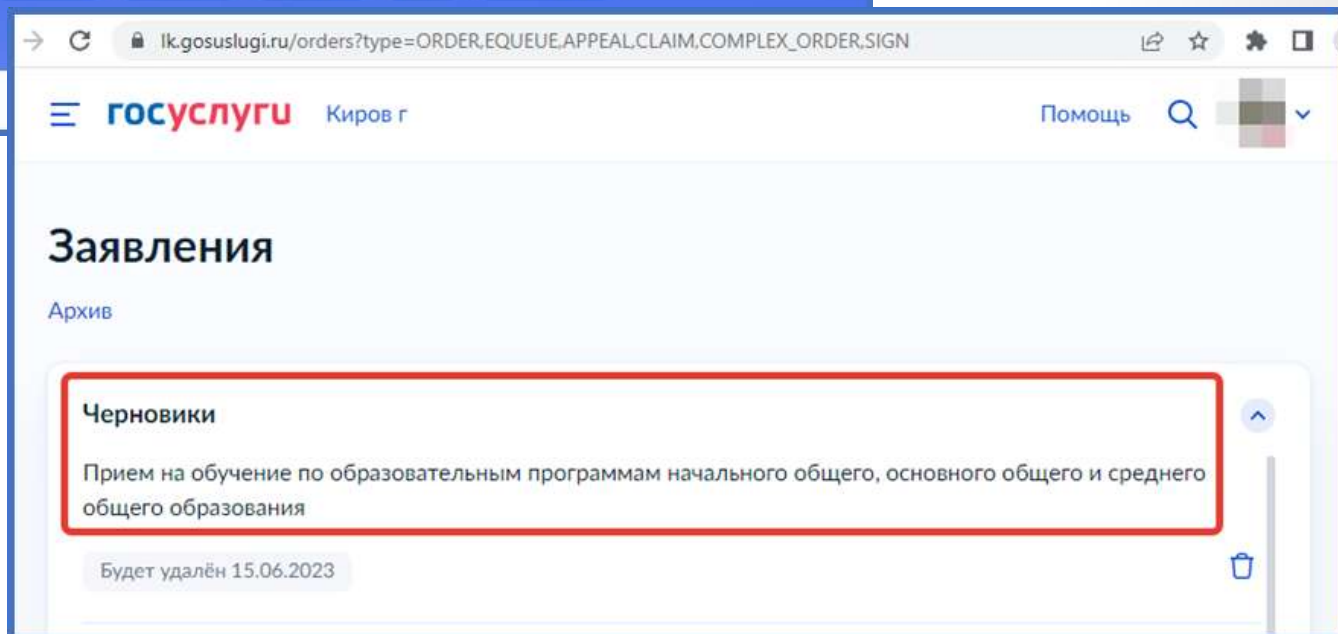
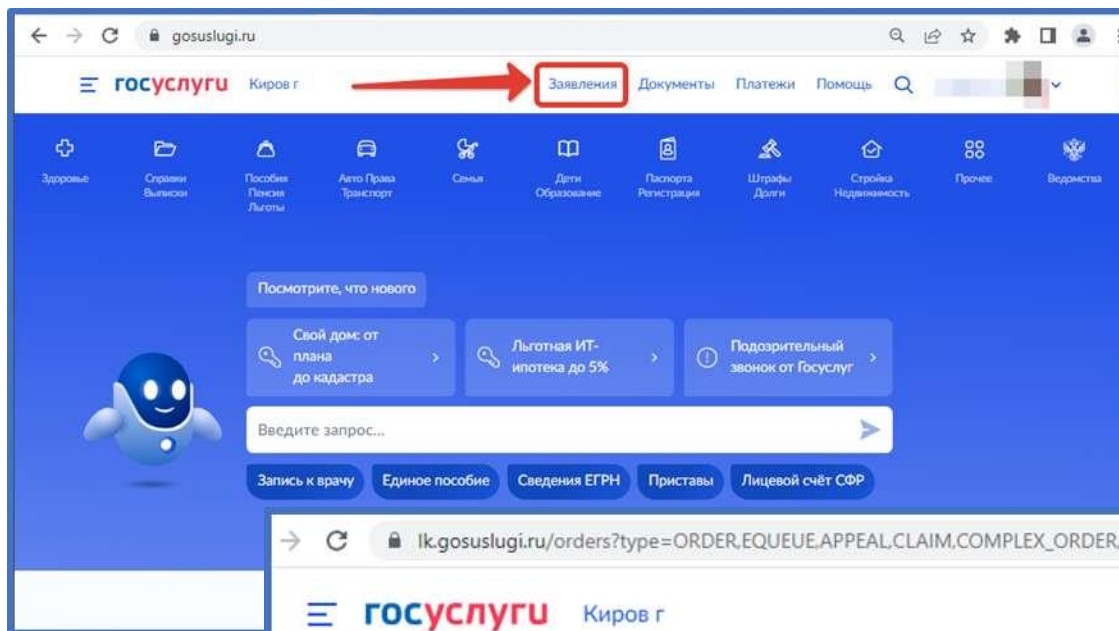
В любое время до отправки заявления вы можете внести в него изменения

[Изменить заявление](#)

[На главную](#)

[Отправить заявление](#)

Найти сохранённое заявление можно в личном кабинете портала Госуслуг в разделе Заявления - Черновики



28 марта 2024 года открыть электронное заявление и нажать кнопку «Отправить»

Заявление отправлено

Что дальше

1. Посетите выбранную школу с оригиналами документов. Уточните заранее график приёма
2. После рассмотрения документов, при наличии свободных мест, вы получите уведомление о зачислении ребёнка в школу
3. В сентябре ребёнок сможет приступить к занятиям

Возьмите с собой

- Ваш паспорт
- Свидетельство о рождении ребёнка
- Свидетельство о регистрации ребёнка по месту жительства
- Свидетельство о временной регистрации ребёнка
- Свидетельство о рождении брата или сестры, которые уже учатся в выбранной школе
- Документ, подтверждающий право ребёнка находиться в России, например вид на жительство
- Разрешение комиссии местного органа управления образованием для зачисления ребёнка в первый класс
- Документ, подтверждающий право представлять интересы ребёнка
- Справку с места работы, подтверждающую право на льготное зачисление
- Заключение ПМПК

— Сделайте копии

При посещении школы возьмите с собой оригиналы документов и их копии

Срок исполнения

Ребёнок будет зачислен в школу после проверки документов и издания акта о приёме на обучение

[В личный кабинет](#)

Подача заявления

ВНИМАНИЕ!

После подачи заявления необходимо отслеживать изменения статусов Вашего заявления в Личном кабинете Госуслуг

После отправки заявления потребуется посетить выбранную школу с оригиналами документов.